


APPRÊT À FAIBLE C.O.V.

APPRÊT



Apprêt qui contient un très faible taux de C.O.V. et respecte les exigences de LEED (crédit QE-4.1).

- Augmente le pouvoir d'adhérence des membranes autocollantes
- Faible taux de C.O.V.
- Application même par temps froid

RÔLE DU PRODUIT

Application	Complément d'étanchéité	
Composante du bâtiment	Toitures	Fondations
	Murs	
Substrats compatibles	Bois	Métal
	Béton	Contreplaqué

CARACTÉRISTIQUES DU PRODUIT

Mise en œuvre	Aérosol	Pinceau
	Rouleau	
Exposition maximum	Une fois sec, recouvrir le plus tôt possible	

CONDITIONNEMENT

Code	Format	Consommation indicative	Quantité par palette
30115	350 g	0,1 à 0,4 l/m ² (0,03 à 0,1 gal US/10 pi ²)	1020
37703	3,78 l (1 gal US)		120
37702	18,9 l (5 gal US)	Varie selon la porosité de la surface	36




DONNÉES TECHNIQUES

Propriétés	Normes	APPRÊT À FAIBLE C.O.V.
Couleur	-	Rouge
Masse volumique	-	0,94 kg/L (7,8 lb/gal US)
Teneur en solides	-	45 %
Viscosité Brookfield, 25 °C (77 °F)	-	300 - 600 cP
Point d'éclair	ASTM D93	-10 °C (14 °F)

(Valeurs nominales)

APPRÊT À FAIBLE COV

INSTALLATION

Conditions et température d'entreposage	Deux ans dans son emballage d'origine bien fermé, dans un endroit frais et bien aéré. Entreposer dans un endroit frais et sec, entre -10 °C et 35 °C (14 °F et 95 °F). Le produit peut supporter des températures inférieure à -10 °C (14 °F), mais doit être reconditionnée avant l'installation		
Température minimale d'installation	-10 °C (14 °F)		
Outils requis	 Pinceau	 Pulvérisateur	
	 Rouleau		
Préparation de surface	Le substrat doit être propre, sec et exempt de poussière, graisse ou tout autre contaminant.		
Mise en œuvre	1 - Mélangez le produit avant et pendant son application. 2 - Appliquez le produit selon la méthode choisie. 3 - Laissez sécher l'apprêt avant d'installer la membrane d'étanchéité. 4 - L'apprêt est sec lorsqu'il est collant au toucher, mais non salissant		
Temps de séchage	Entre 15 et 90 minutes, selon la température ambiante et la quantité appliquée.		
Nettoyage	Nettoyer les outils avec des solvants pétroliers (essence minérale, xylène, etc.)		
Trucs et astuces	Pour une plus grande efficacité, installez la membrane ou la bande d'étanchéité dès que l'apprêt est sec.		
Recommandations/restrictions	Ne pas utiliser sur une surface de polystyrène.		
Précautions	Garder hors de la portée des enfants. Bien refermer le contenant après chaque utilisation. Conserver à l'abri du soleil et éloigné de toute flamme. Pendant l'emploi, aucune source d'ignition ne doit être présente. Ne pas fumer. Après l'application, ne pas approcher de flamme avant l'élimination des solvants. Nocif par inhalation, contact avec la peau et ingestion. Conserver dans un local fermé, bien aéré par ventilation forcée si nécessaire, et prévoir une surveillance depuis l'extérieur. Ne pas jeter les résidus dans les égouts.		