


# ENDUIT À FONDATION HIVER

## ENDUIT



Enduit composé de bitume et de solvant à évaporation rapide spécialement formulé pour être appliqué par temps froid. Il s'applique sur les murs de fondation, semelles, murs de soutènement, murs en aile, culées et ponceaux. Il est utilisé pour protéger les fondations contre l'humidité.

- Installation par temps froid

### RÔLE DU PRODUIT

Application	Protection contre l'humidité	
Composante du bâtiment	Fondations	
Substrats compatibles	Béton	Bloc de maçonnerie

### CARACTÉRISTIQUES DU PRODUIT

Mise en œuvre	Pinceau	Rouleau
	Pulvérisateur	
Température de service	Jusqu'à 70 °C (158 °F)	

### CONDITIONNEMENT

Code	Format	Consommation indicative	Quantité par palette
53063	18,9 l (5 gal US)	0,5 à 0,7 l/m <sup>2</sup> (0,1 à 0,2 gal US/10 pi <sup>2</sup> )	36




### DONNÉES TECHNIQUES

Propriétés	ELASTOCOL STICK
Couleur	Noire
Masse volumique à 20 °C (68 °F)	1,01 kg/l (8,43 lb/gal US)
Teneur en solides	70 %
Température maximale d'application	35 °C (95 °F)
Viscosité Brookfield à 25 °C (77 °F)	1000 cP

(Valeurs nominales)

## ENDUIT À FONDATION HIVER

### INSTALLATION

Conditions et température d'entreposage	Jusqu'à 24 mois dans son emballage d'origine bien fermé, dans un endroit frais et bien aéré. Entreposer dans un endroit frais et sec.		
Produits complémentaires	CIMENT PLASTIQUE RÉGULIER	<b>OU</b> CIMENT PLASTIQUE PRO	
	<b>OU</b> CIMENT PLASTIQUE ULTRA		
Outils requis	 Pinceau	 Rouleau	
	 Pulvérisateur		
Préparation de surface	Le substrat de béton doit être propre, sec et exempt de poussière, de graisse ou de tout autre contaminant.		
Conditions d'installation	Il est recommandé de sceller les tirants de coffrage à l'aide d'un ciment plastique avant l'application de l'ENDUIT À FONDATION HIVER.		
Mise en oeuvre	Appliquer au rouleau, à la brosse ou au pulvérisateur de manière à former un film continu.		
Temps de séchage	12 à 36 heures selon la température et la quantité appliquée.		
Nettoyage	Nettoyer les outils avec des solvants pétroliers (essence minérale, xylène, etc.).		
Trucs et astuces	Il faut s'assurer que l'ENDUIT À FONDATION HIVER soit sec au toucher avant de permettre le remblaiement.		
Recommandations/ restrictions	Il n'est pas recommandé d'utiliser un produit contenant du bitume directement sur des planches de bois résineux ou sur du chlorure de polyvinyle souple. Protéger le produit de l'eau jusqu'au séchage complet. Ne pas appliquer sur des surfaces excessivement humides ou givrées.		
Précautions	Garder hors de la portée des enfants. Bien refermer le contenant après chaque utilisation. Conserver à l'abri du soleil et éloigné de toute flamme. Pendant l'emploi, aucune source d'ignition ne doit être présente. Ne pas fumer. Après l'application, ne pas approcher de flamme avant l'élimination des solvants. Nocif par inhalation, contact avec la peau et ingestion. Ne pas jeter les résidus dans les égouts.		