

RESISTOBOARD

PANNEAU ASPHALTIQUE

Panneau semi-rigide conçu pour être utilisé comme matériau de support de membranes sur des toitures plates ou à faible pente.

- Résistance à la moisissure
- Peut s'installer sur une toiture existante
- Compatible avec la plupart des systèmes d'étanchéité de bitume modifié et multicouches

RÔLE DU PRODUIT

Application	Panneau de support et de protection
Composante du bâtiment	Toitures
Type de pente	Pente très faible
Type de revêtement	Membrane de bitume
Substrats compatibles	Bois

CARACTÉRISTIQUES DU PRODUIT

Technologie	Bitume oxydé
Armature	Voile de verre
Mise en œuvre	Fixé mécaniquement
Température de service	-45 °C à 85 °C (-49 °F à 185 °F)
Exposition maximum	Recouvrir le plus tôt possible

CONDITIONNEMENT

Code	Largeur		Longueur		Épaisseur		Superficie (nette)		Quantité (palette)
	m	pi	m	pi	mm	po	m ²	pi ²	
08420	1,22	4	1,52	5	3,2	1/8	1,85	20	100
08421	1,22	4	1,52	5	6,4	1/4	1,85	20	60





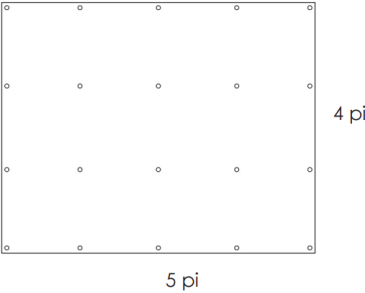
DONNÉES TECHNIQUES

Propriétés	NORMES	RESISTOBOARD
Résistance au poinçonnement	ASTM E154	500 N (112 lbf)
Absorption d'eau	ASTM D994	0,25 %

(Valeurs nominates)

RESISTOBOARD

INSTALLATION

Conditions et température d'entreposage	Si les produits sont entreposés à l'extérieur, les recouvrir d'une housse de protection opaque après le retrait des housses fournies à la livraison. Peut supporter le gel.	
Température minimale d'installation	S'installe à toute température	
Outils requis	 Couteau	 Galon à mesurer
	 Marteau	 Clous à tête large ou à rondelle
Préparation de surface	Le substrat doit être propre, sec et exempt de poussière, de graisse ou de tout autre contaminant.	
Mise en œuvre	<ol style="list-style-type: none">1. Installer RESISTOBOARD sur le support en s'assurant de mettre le côté le plus foncé vers le haut et en décalant les joints verticaux.2. Fixer les panneaux à l'aide de clous vrillés à rondelles d'acier de 25 mm (1 po) disposés tous les 400 mm (16 po) ou selon les normes applicables à la zone. <p>Note : Les panneaux RESISTOBOARD se coupent facilement au couteau.</p> <div style="text-align: center;"></div>	
Trucs et astuces	Avant d'appliquer la membrane de finition, apprêter la surface de RESISTOBOARD à l'aide de L'APPRÊT EXTÉRIEUR.	
Recommandations/restrictions	Ne pas appliquer directement sur planches de bois neuves.	

