


RESISTO

APPRÊT EXTÉRIEUR

APPRÊT



Apprêt composé de caoutchoucs synthétiques SBS, de résines et de solvants volatils.

- Augmente le pouvoir d'adhérence des membranes autocollantes
- Application simple et rapide
- Résiste à l'eau, à l'alcool et à la plupart des solutions salines, alcalines et d'acides dilués

RÔLE DU PRODUIT

Application	Complément d'étanchéité	
Composante du bâtiment	Toitures	Fondations
	Murs	
Substrats compatibles	Bois	Métal
	Béton	Contreplaqué

CARACTÉRISTIQUES DU PRODUIT

Mise en œuvre	Aérosol	Pinceau
	Pulvérisateur	Rouleau
Exposition maximum	Une fois sec, recouvrir le plus tôt possible	

CONDITIONNEMENT

Code	Format	Consommation indicative Varie selon la porosité de la surface*	Quantité par palette
65756	350 g (12 oz)	N/A	864
65751	910 ml (0,25 gal US)	32 - 55 pi ² (3 - 5 m ²)	729
65755	3,78 l (1 gal US)	121 - 208 pi ² (11 - 19 m ²)	120
35760	10 l (2,6 gal US)	321 - 550 pi ² (29,8 - 51 m ²)	60
65745	18,9 l (5 gal US)	608 - 1 040 pi ² (56 - 96 m ²)	36




DONNÉES TECHNIQUES

Propriétés	APPRÊT EXTÉRIEUR
Couleur	Verte
Masse volumique	0,90 kg/L (7,5 lb/gal US)
Teneur en solides	31 %
Viscosité Brookfield, 25 °C (77 °F)	1000 cP
Point d'éclair, ASTM D93	-3 °C (26,6 °F)

(Valeurs nominales)

APPRÊT EXTÉRIEUR

INSTALLATION

Conditions et température d'entreposage	Cinq ans dans son emballage d'origine bien fermé, dans un endroit frais et bien aéré. Entreposer dans un endroit frais et sec, entre -10 °C et 40 °C (14 °F et 104°F).		
Température minimale d'installation	-10 °C (14 °F)		
Outils requis	 Pinceau	 Pulvérisateur	
	 Rouleau		
Préparation de surface	Le substrat doit être propre, sec et exempt de poussière, graisse ou tout autre contaminant.		
Mise en œuvre	<ol style="list-style-type: none">Mélanguez le produit avant et pendant son application.Appliquez le produit selon la méthode choisie.Laissez sécher l'apprêt avant d'installer la membrane d'étanchéité.L'apprêt est sec lorsqu'il est collant au toucher, mais non salissant.		
Temps de séchage	Entre 15 minutes et 2 heures, selon la température ambiante et la quantité appliquée.		
Nettoyage	Nettoyer les outils avec des solvants pétroliers (essence minérale, xylène, etc.)		
Trucs et astuces	Pour une plus grande efficacité, installez la membrane ou la bande d'étanchéité dès que l'apprêt est sec.		
Recommandations/restrictions	Ne pas utiliser sur une surface de polystyrène.		
Précautions	Garder hors de la portée des enfants. Bien refermer le contenant après chaque utilisation. Conserver à l'abri du soleil et éloigné de toute flamme. Pendant l'emploi, aucune source d'ignition ne doit être présente. Ne pas fumer. Après l'application, ne pas approcher de flamme avant l'élimination des solvants. Nocif par inhalation, contact avec la peau et ingestion. Conserver dans un local fermé, bien aéré par ventilation forcée si nécessaire, et prévoir une surveillance depuis l'extérieur. Ne pas jeter les résidus dans les égouts.		