

# ELASTOCOL STICK

## APPRÊT

Apprêt composé de caoutchoucs synthétiques SBS, de résines et de solvants volatils.

- Augmente le pouvoir d'adhérence des membranes autocollantes
- Application simple et rapide
- Résiste à l'eau, à l'alcool et à la plupart des solutions salines, alcalines et d'acides dilués

### RÔLE DU PRODUIT

Application	Complément d'étanchéité	
Composante du bâtiment	Toitures	Fondations
	Murs	
Substrats compatibles	Bois	Métal
	Béton	

### CARACTÉRISTIQUES DU PRODUIT

Mise en œuvre	Pinceau	Pulvérisateur
	Rouleau	
Exposition maximum	Une fois sec, recouvrir le plus tôt possible	

### CONDITIONNEMENT

Code	Format	Consommation indicative	Quantité par palette
37446	18,9 l (5 gal US)	0,1 à 0,5 l /m <sup>2</sup> (0,02 à 0,1 gal US/10 pi <sup>2</sup> ) Varie selon la porosité de la surface	36




### DONNÉES TECHNIQUES

Propriétés	ELASTOCOL STICK
Masse volumique à 20 °C (68 °F)	0,79 kg/l (6,7 lb/gal US)
Couleur	Cuivre
Teneur en solides	24 %
Viscosité, Brookfield à 25°C (77 °F)	200 cP

(Valeurs nominates)

## ELASTOCOL STICK

### INSTALLATION

Conditions et température d'entreposage	Cinq ans dans son emballage d'origine bien fermé, dans un endroit frais et bien aéré. Entreposer dans un endroit frais et sec, entre 5 °C et 40 °C (41 °F et 104 °F).		
Température minimale d'installation	-10 °C (14 °F)		
Outils requis	 Pinceau	 Pulvérisateur	
	 Rouleau		
Préparation de surface	Le substrat doit être propre, sec et exempt de poussière, de graisse ou de tout autre contaminant.		
Installation	<ol style="list-style-type: none"><li>1. Mélanger le produit avant et pendant son application.</li><li>2. Appliquer le produit selon la méthode choisie.</li><li>3. Laisser sécher l'apprêt avant d'installer la membrane d'étanchéité.</li><li>4. L'apprêt est sec lorsqu'il est collant au toucher, mais non salissant.</li></ol>		
Temps de séchage	Entre 15 minutes et 1 heure, selon la température ambiante et la quantité appliquée.		
Nettoyage	Nettoyer les outils avec des solvants pétroliers (essence minérale, xylène, etc.).		
Trucs et astuces	Pour une plus grande efficacité, installer la membrane ou la bande d'étanchéité dès que l'apprêt est sec.		
Recommandations/restrictions	Les membranes doivent être installées dans les 4 heures suivant l'application.		
Précautions	Bien refermer le contenant après chaque utilisation. Conserver à l'abri du soleil et éloigné de toute flamme. Pendant l'emploi, aucune source d'ignition ne doit être présente. Ne pas fumer. Après l'application, ne pas approcher de flamme avant l'élimination des solvants. Nocif par inhalation, contact avec la peau et ingestion. Conserver dans un local fermé, bien aéré par ventilation forcée si nécessaire, et prévoir une surveillance depuis l'extérieur. Ne pas jeter les résidus dans les égouts.		